



# Seminaro planas

- i.EKA posistemio tikslas
- Esminiai pokyčiai
- Kam skirtas i.EKA posistemis?
- Duomenų teikimo i.EKA etapai
- i.EKA duomenų teikimo taisyklės
- Kasos operacijų e. žurnalas
- Kasų tipai ir kasų aparatų modeliai
- i.EKA ekranvaizdžių demonstracija, naudotojų atliekami veiksmai

# i. EKA posistemio tikslas

Sukurti e. paslaugas mokesčių mokėtojams, kurios padės sumažinti administracinę naštą naudojant pateiktus kasos aparatų duomenis ir užtikrinti efektyvesnę kasdienių sandorių kontrolę.

Rezultatas - sukurtos ir įdiegtos dvi e-paslaugos:

- Kasos aparatų registravimas nuotoliniu būdu (online)
- „Virtuali fiskalizacija“ - Fiskalinių kvito duomenų (bendra suma, PVM tarifai ir sumos) surinkimas ir automatinis kasos operacijų e-žurnalas

# Esminiai pokyčiai



Atsisakoma popierinių kasos operacijų žurnalų ir techninio paso pildymo.



Atsisakoma fizinio kontakto registruojant atsiskaitymo priemones.



Atsiskaitymo priemonių duomenys turės būti užšifruoti ir pateikti mokesčių administratoriaus duomenų bazei (i.EKA).



Sumažinta galimybė manipuliuoti kasos aparatų ir kitų atsiskaitymo priemonių duomenimis.  
Efektyvesnė pajamų apskaitymo kontrolė.

# Kam skirtas i.EKA posistemis?

- Kasos aparatus aptarnaujančioms įmonėms (AĮ)
- Kasos aparatų naudotojams (KN)

- Gauti informaciją apie leidžiamus naudoti kasos aparatų modelius (AĮ/KN)
- Užregistruoti kasos aparatą (AĮ/KN)
- Automatiškai iš kasos aparato perduoti „Z“ ataskaitų ir kvito fiskalinius duomenis (kvito suma, PVM tarifai, PVM suma kiti papildomi duomenys) (KN)
- Tvarkyti kasos operacijų e.žurnalą (KN)

# Duomenų teikimo i.EKA etapai

Gegužės 1 d.

Visi verslo atstovai

2025

Gegužės 1 d.

2019 m. išbrauktus iš leidžiamų EKA modelių sąrašo elektroninius kasos aparatus naudojančys pardavėjai

2024

Lapkričio 1 d.

Elektroninius kasos aparatus naudojančys PVM mokėtojai, kurių 2021 m. pajamos > 300 tūkst. €

Sausio 1 d.

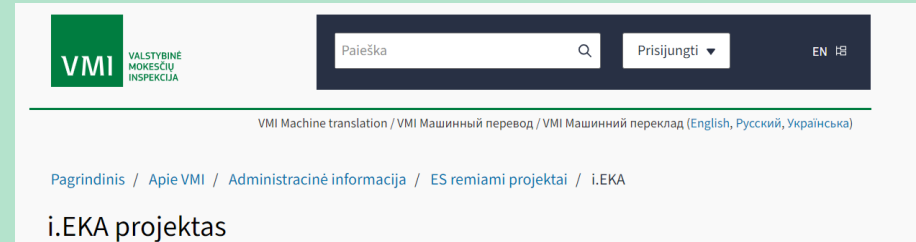
Kompiuterinius kasos aparatus naudojančys pardavėjai, kurių 2021 m. pajamos > 300 tūkst. €

2023

# Kaip išsiaiškinti ar patenku į I-ąjį etapą (2023-01-01)?

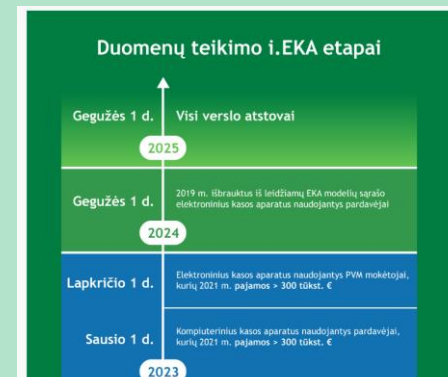
<https://www.vmi.lt/evmi/i.eka>

- Ar 2021 m. apyvarta buvo didesnė nei 300 tūkst.?
  - Apyvartą skaičiuojame ne vieno kasos aparato, o visos įmonės!



The screenshot shows the VMI (Valstybinė mokesčių inspekcija) website. The header includes the VMI logo, a search bar with the text 'Paieška', a 'Prisijungti' button, and language options 'EN' and 'LI'. Below the header, there is a navigation menu with links: 'Pagrindinis', 'Apie VMI', 'Administracinė informacija', 'ES remiami projektai', and 'i.EKA'. The main content area displays 'i.EKA projektas'. A green arrow points downwards from the screenshot towards the timeline diagram.

- Ar naudoju kompiuterinį KA?
  - Jei papildomai naudojame ir bendros paskirties KA, jį keičiame / modifikuojame kitame etape!



Visi leidžiami kasos aparatų modeliai skelbiami [čia](#). Prie konkretaus kasos aparato modelio pavadinimo yra nurodyta kategorija. Jei kategorijos aprašyme yra žodis „kompiuterinis“, reiškia toks kasos aparato modelis priskiriamas kompiuteriniams kasos aparatams.

# Kaip išsiaiškinti ar patenku į I-ąjį etapą (2023-01-01)?

<https://imas.vmi.lt/isaf/dynamicPage/aboutleka>

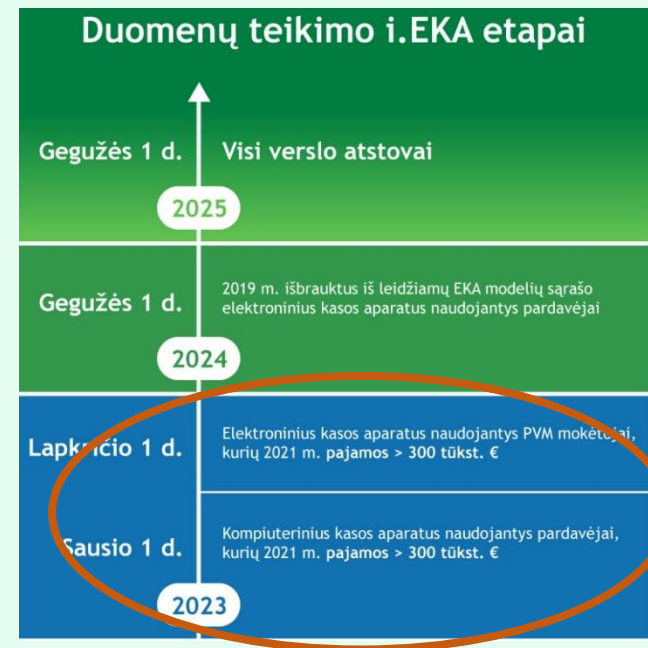
i.MAS		Prisijungti per Mano VMI	Prisijungimas su slaptažodžiu
Apie i.SAF		i.MAS > Apie i.EKA	
Apie i.VAZ		Apie i.EKA	
Apie a.VAZ		<a href="#">Išbandyti i.EKA demonstracinę versiją</a>	
Apie i.APS		<a href="#">Lietuvos Respublikoje leidžiamų naudoti kasos aparatų ir prekybos (paslaugų teikimo) automatų modelių sąrašas</a>	
Apie i.MAMC		Projektas „Išmaniųjų elektroninių kasos aparatų posistemio (i.EKA) sukūrimas ir įdiegimas“	
Apie i.SAF-T		<b>i.EKA projektas</b> – vienas iš septynių Išmaniosios mokesčių administravimo sistemos (toliau - i.MAS) projektų programos dalių.	
Apie i.EKA		<b>Projekto tikslas</b> – mažinti administracinę naštą verslui, didinti Valstybinės mokesčių inspekcijos veiklos efektyvumą bei mažinti šešėlinės ekonomikos mastą, techniniais ir programiniais sprendimais modernizuojant ir optimizuojant kasos aparatų naudojimo tvarką, sukūriant ir įdiegiant naujas elektronines paslaugas.	
Apie i.KON		<b>Projekto uždavinys</b> - sukurti i.EKA posistemį.	
Apie i.ŽUR		<b>Projekto siekiami rezultatai</b>	
		Kasos aparatų naudotojams periodiškai teikiant mokesčių administratoriui kasos aparatais apskaitomų operacijų duomenis, bus sudarytos sąlygos diegti naujas elektronines paslaugas, mažinančias administracinę naštą verslui ir didintini mokesčių administratoriaus veiklos efektyvumą.	
		<b>Įgyvendinus projektą, bus sukurtos e. paslaugos:</b>	
		<ul style="list-style-type: none"><li>• <b>Kasos aparatų ir kitų pardavimo taškų nuotolinis registravimas ir būklių keitimas.</b> Paslauga leis verslui automatiniu būdu pildyti elektroninį techninį pasą, nuotoliniu būdu atlikti atsiskaitymo priemonės registravimą, būklių keitimą, registrinių duomenų tikslinimą, tvarkyti skaitmeninius sertifikatus, reikalingus ūkinių operacijų fiksavimo ir perdavimo į i.EKA procese.</li><li>• <b>Virtuali fiskalizacija kasos aparatams ir kitiems pardavimo taškams, papildomi kasos aparatams skirti funkcionalumai, kurie veiks be pastovaus interneto ryšio.</b> Ši paslauga sudarys technines sąlygas fiskalinius duomenis (kvito suma, PVM tarifai ir suma) iš kasos aparatų ar kitų atsiskaitymo priemonių mokesčių administratoriui perduoti tiesiogiai automatiniu būdu, automatiškai formuoti kasos operacijų elektroninį žurnalą. Prekybininkams nebereikės darbo dienos pabaigoje spausdinti dienos ataskaitų, jų klijuoti popieriniame kasos operacijų žurnale, pildyti papildomos informacijos.</li></ul>	





# Atsakomybė netaikoma MM, kurie 2023-01-01 nespėjo pasiruošti (dėl kitų šalių įtakos):

- Priklauso I ir II etapų subjektams
- Taikoma tiek KA su saugos moduliu, tiek KA su „virtualia fiskalizacija“
- Pareigos negali įvykdyti dėl trečiųjų šalių (kasų diegėjų)
- Dokumentais patvirtintas susitarimas dėl kasos įrengimo grafiko
- Susitarimo metu kasa neprivalo būti sertifikuota ar įtraukta į Sąrašą<sup>2</sup>
- Kasos diegimo metu kasos modelis privalo atitikti Aprašo<sup>1</sup> reikalavimus ir būti įtrauktas į Sąrašą<sup>2</sup>
- Kontrolės atveju pateikiamas susitarimas tarp MM ir kasos diegėjo



I etapo MM susitarimai iki 2023-03-01  
II etapo MM susitarimai iki 2023-10-31

<sup>1</sup>Kasos aparatų techninių reikalavimų aprašas, patvirtintas Valstybinės mokesčių inspekcijos prie Lietuvos Respublikos finansų ministerijos viršininko 2022 m. balandžio 27 d. įsakymu Nr. VA-40 „Dėl Kasos aparatų techninių reikalavimų aprašo patvirtinimo“.

<sup>2</sup>Lietuvos Respublikoje leidžiamų naudoti kasos aparatų ir prekybos (paslaugų teikimo) automatų modelių sąrašas, patvirtintas Valstybinės mokesčių inspekcijos prie Lietuvos Respublikos finansų ministerijos viršininko 2003 m. balandžio 16 d. įsakymu Nr. V-137 „Dėl Lietuvos Respublikoje leidžiamų naudoti kasos aparatų ir prekybos (paslaugų teikimo) automatų modelių sąrašo bei Kasos aparatų ir prekybos (paslaugų teikimo) automatų modelių įtraukimo į šį sąrašą taisyklių patvirtinimo“.

# i.EKA duomenų teikimo taisyklės

[VMI prie LR FM viršininko 2022-10-14 įsakymas Nr. VA-80 „Dėl Atsiskaitymų už prekes ir paslaugas duomenų teikimo Valstybinei mokesčių inspekcijai taisyklių patvirtinimo“](#)

- KA atsiskaitymų duomenų rinkmenų XML (angl. *Extensible Markup Language*) struktūros aprašai
- Duomenų teikimo terminai:
  - KA su saugos moduliu >>> kartą/24 val. (dėl techninių kliūčių terminas iki 72 val.)
  - KA su „virtualia fiskalizacija“ >>> ūkinės operacijos vykdymo metu
- Teikiami šių KA suformuotų dokumentų Duomenys:
  - kasos aparato fiskalinio kvito;
  - ataskaitos (Z);
  - kasos aparato nefiskalinio kvito
- Duomenų tikslinimas per 15 d. nuo nustatymo teikiant duomenų rinkmeną arba tiesiogiai i.EKA

# Kasos operacijų e.žurnalas



Formuojamas automatiškai, pagal „Z“ ataskaitų duomenis, gaunamus iš kasos aparato



„Z“ ataskaitų ir kvito fiskalinių duomenų paieška bei peržiūra



Kasos operacijų e.žurnalo duomenys pagal laikotarpius



Žmogiškų klaidų taisymas (pvz. suklydus nurodant mokėjimo būdą - kreditas/gryni)



Duomenų eksportavimas ir spausdinimas

# Kasos aparatų techniniai reikalavimai

[VMI prie LR FM viršininko 2022-04-27 įsakymas Nr. VA-40 „Dėl kasos aparatų techninių reikalavimų aprašo patvirtinimo“](#)

- **Nauji KA tipai**
  - Su saugos moduliu
  - Su „virtualia fiskalizacija“

# Kasų tipai:

## Kasa su Saugos moduliu (1 galimybė)

- Gali veikti „off line“ režimu
- Kvitų pasirašyti duomenys į i.EKA perduodami kartą per 24 val. Esant techniniams sutrikimams (pavyzdžiui, sugedus kasos aparatui, sutrikus elektros tiekimui, neveikiant interneto ryšiui ir pan.) ne vėliau nei kartą per 72 val., galima dažniau
- Kvitai išduodami tik po pasirašymo Saugos modulyje



Virtuali fiskalizacija alternatyva fiskaliniam blokui ir saugos moduliui, o ne kasos aparatui!  
Reikalingas pastovus interneto ryšys.

## Kasa su Virtualia fiskalizacija (2 galimybė)

- Be saugos modulio - veikia tik palaikant tiesioginį ryšį su i.EKA „Virtualios fiskalizacijos“ e. paslauga
- Kvito duomenys perduodami operacijos metu
- Kvitai išduodami tik po patvirtinimo i.EKA



# Kasų tipai:

## Kasa su Saugos moduliu (1 galimybė)

- Jau yra deklaruoti 7 kasos aparatų modeliai su saugos modulius
- Dar 1 šiuo metu vertinamas Lietuvos metrologijos inspekcijoje

## Kasa su Virtualia fiskalizacija (2 galimybė)

- Pirmas kasos aparato modelis su virtualia fiskalizacija šiuo metu vertinamas Lietuvos metrologijos inspekcijoje

Būsena	Itraukimo data	Kategorija	Tipas	Pilnas modelio pavadinimas	Isakymas	Gamintojo šalis	Gamintojas
Itrauktas (deklaruota)	2023-05-05	Viešbučių ir viešojo maitinimo kasos aparatas	Kasos aparatas su saugos moduliu	ASPA-R su saugos moduliu AM-1. Su saugos moduliu: Integruotas, AM-1 (Nr. 2).	2023-05-05 Nr. VA-36 (Itraukimas)	Lietuva	Uždaroji akcinė bendrovė "ASPA"
Itrauktas (deklaruota)	2023-05-05	Degalinių kasos aparatas	Kasos aparatas su saugos moduliu	UVS OPT su saugos moduliu UVS SM. Su saugos moduliu: Integruotas, UVS SM (Nr. 1).	2023-05-05 Nr. VA-36 (Itraukimas)	Lietuva	Uždaroji akcinė bendrovė "UNIVERSALIOS VALDYMO SISTEMOS"
Itrauktas (deklaruota)	2023-05-03	Bendros paskirties kasos aparatas	Kasos aparatas su saugos moduliu	UVS SCO su saugos moduliu UVS SM. Su saugos moduliu: Integruotas, UVS SM (Nr. 1).	2023-05-03 Nr. VA-35 (Itraukimas)	Lietuva	Uždaroji akcinė bendrovė "UNIVERSALIOS VALDYMO SISTEMOS"
Itrauktas (deklaruota)	2023-05-03	Bendros paskirties kasos aparatas	Kasos aparatas su saugos moduliu	ASPA su saugos moduliu AM-1. Su saugos moduliu: Integruotas, AM-1 (Nr. 2).	2023-05-03 Nr. VA-35 (Itraukimas)	Lietuva	Uždaroji akcinė bendrovė "ASPA"
Itrauktas (deklaruota)	2023-05-03	Vaistinių kasos aparatas	Kasos aparatas su saugos moduliu	ASPA-V su saugos moduliu AM-1. Su saugos moduliu: Integruotas, AM-1 (Nr. 2).	2023-05-03 Nr. VA-35 (Itraukimas)	Lietuva	Uždaroji akcinė bendrovė "ASPA"
Itrauktas (deklaruota)	2023-05-03	Bendros paskirties kasos aparatas	Kasos aparatas su saugos moduliu	UVS POS su saugos moduliu UVS SM. Su saugos moduliu: Integruotas, UVS SM (Nr. 1).	2023-05-03 Nr. VA-35 (Itraukimas)	Lietuva	Uždaroji akcinė bendrovė "UNIVERSALIOS VALDYMO SISTEMOS"
Itrauktas (deklaruota)	2023-03-23	Degalinių kasos aparatas	Kasos aparatas su saugos moduliu	UVS Fuel su saugos moduliu UVS SM. Su saugos moduliu: Integruotas, UVS SM (Nr. 1).	2023-03-23 Nr. VA-21 (Itraukimas)	Lietuva	Uždaroji akcinė bendrovė "UNIVERSALIOS VALDYMO SISTEMOS"

# Kasos aparatų modelių sertifikavimas

[VMI prie LR FM viršininko 2022-04-27 įsakymas Nr. VA-85 „VMI prie LR FM viršininko 2003 m. balandžio 16 d. įsakymo Nr. V-137 „Dėl Lietuvos Respublikoje leidžiamų naudoti kasos aparatų ir prekybos \(paslaugų teikimo\) automatų modelių sąrašo bei kasos aparatų ir prekybos \(paslaugų teikimo\) automatų modelių įtraukimo į šį sąrašą taisyklių patvirtinimo“ pakeitimo“](#)

- **Naujų KA modelių deklaravimo procedūra (iki 2025-01-01):**
  - Pareiškėjas ekspertinei įmonei suteikė galimybę atlikti kasos aparato modelio ekspertizę
  - KA dokumentacija yra pateikta ekspertinei įmonei
  - Pareiškėjas patvirtino, kad ekspertizei pateiktas KA modelis ir jo dokumentacija atitinka keliamus techninius reikalavimus;
  - KA modeliui i.EKA suteiktas požymis „*deklaruota atsiskaitymo priemonė*“.
- Sąraše nurodyta „Įtraukas (deklaruotas)“ >>> KA naudojamas ir paraleliai atliekama ekspertizė (iki 2025-04-30)



# Aptarnaujančių įmonių sertifikavimas

[VMI prie LR FM viršininko 2022-12-21 įsakymas Nr. VA-94 „DĖL VMI prie FM VIRŠININKO 2004 M. GRUODŽIO 21 D. ĮSAKYMO NR. VA-198 „DĖL KASOS APARATŲ, KOMPIUTERINIŲ KASŲ SISTEMŲ IR SU JAIS SUSIJUSIŲ ĮRENGINIŲ TECHNINĖS PRIEŽIŪROS BEI REMONTO DARBŲ SERTIFIKAVIMO TAISYKLIŲ PATVIRTINIMO“ PAKEITIMO“](#)

**Įmonės neturėjusios kasos aparatus aptarnaujančios įmonės statuso, gali kreiptis į Metrologijos inspekciją dėl įmonės sertifikato išdavimo, kai kasos aparato modelis nėra pateiktas ekspertizei atlikti ir neįtrauktas į leidžiamų naudoti kasos aparatų sąrašą.**

Tokiu atveju pareiškėjas turės pateikti kasos aparato modelio funkcines ir technines specifikacijas, kuriose aprašomas kasos aparato modelio atitikimas VMI prie FM nustatytiems techniniams reikalavimams

# Kasos aparatų registravimo taisyklės

[VMI prie LR FM viršininko 2023-04-22 įsakymas Nr. VA-28 „DĖL VMI prie FM VIRŠININKO 2003 M. RUGSĖJO 18 D. ĮSAKYMO NR. V-255 „DĖL KASOS APARATŲ IR TIESIOGINIO RYŠIO KOMPIUTERIŲ TINKLO TERMINALŲ NAUDOJIMO TAISYKLIŲ IR SPRENDIMO IŠREGISTRUOTI KASOS APARATĄ FR1156 FORMOS PATVIRTINIMO“ PAKEITIMO](#)

**Kasos aparato naudotojas i.EKA turi suteikti įgaliojimą aptarnaujančiai įmonei.**

**Aptarnaujanti įmonė i.EKA įregistruoja kasos aparatą naudotojo vardu.**

**Kitas atsiskaitymo priemonės (taksometrus, prekių - paslaugų pardavimo automatus registruoja pats naudotojas).**

# Išmaniųjų elektroninių kasos aparatų posistemis (i.EKA)



VALSTYBINĖ  
MOKESČIŲ  
INSPEKCIJA

2023-05-25

# 1. ATSISKAITYMO PRIEMONĖS NAUDOTOJO PRISIJUNGIMAS PRIE i.EKA

Atsidarykite nuorodą [ieka.vmi.lt](http://ieka.vmi.lt) ir prisijunkite savo pasirinktu būdu.



Prisijungti galite:

Per išorines sistemas

Su VMI priemonėmis

**Su el. parašu**

Prisijungti galima su stacionariąja pasirašymo infrastruktūra (pirma [deklaravus](#) savo kvalifikuotą elektroninio parašo sertifikatą) arba su mobiliąja pasirašymo infrastruktūra (sertifikato deklaruoti nereikia)! [Informacija apie asmens duomenų tvarkymą.](#)

Pasirašymo infrastruktūra

Infrastruktūra

Stacionarioji  Mobilioji


Operatorius

Telia  Bitė  Tele2  Teledema

Pradėti

# 1. ATSISKAITYMO PRIEMONĖS NAUDOTOJO PRISIJUNGIMAS PRIE i.EKA

Suveskite prašomus prisijungimo duomenis



VALSTYBINĖ  
MOKESČIU  
INSPEKCIJA

EN

Prisijungti galite:

Prisijungti galima su stacionariąja pasirašymo infrastruktūra (pirma deklaravus savo kvalifikuotą elektroninio parašo sertifikatą) arba su mobiliąja pasirašymo infrastruktūra (sertifikato deklaruoti nereikia)! [Informacija apie asmens duomenų tvarkymą.](#)

Mobiliojo pasirašymo naudotojas

Telefono nr.

Asmens kodas

**Dėmesio!**  
Pasirašymui su stacionariąja infrastruktūra Jūsų kompiuteryje turi būti įdiegta nemokamai platinama „Java“ paleidimo aplinkos programa („Java runtime environment“). Ją galite atsisiųsti [čia](#)

# 1. ATSISKAITYMO PRIEMONĖS NAUDOTOJO PRISIJUNGIMAS PRIE I.EKA

Iššokančioje formoje pasirinkite atstovaujamą mokesčių mokėtoją

## Pasirinkite atstovaujamą mokesčių mokėtoją

Pavadinimas	Kodas	Galioja nuo	Galioja iki	
VARDENIS PAVARDENIS	12345678900	2016-10-20		<a href="#">Pasirinkti &gt;</a>
UAB MOKYMAI	123456789	2023-03-21		<a href="#">Pasirinkti &gt;</a>

Rodoma 1-2 iš 2

# 1. ATSISKAITYMO PRIEMONĖS NAUDOTOJO PRISIJUNGIMAS PRIE i.EKA

Prisijunksite prie i.EKA posistemio, kuriame priklausomai nuo turimų rolių ir naudojamų atsiskaitymo priemonių matysite atitinkamus Meniu punktus.



i.EKA automatiškai suteikiamos rolės vadovams, apskaitą tvarkantiems bei fiziniams asmenims:

i.EKA aptarnavimo įmonių įgaliojimų tvarkymas	Rolė suteikia teises tvarkyti aptarnavimo įmonių įgaliojimų modelių įrašus
i.EKA naudojamų atsiskaitymo priemonių kvitų taisymas	Rolė suteikia teises taisyti atsiskaitymo priemonių pateiktus kvitus
i.EKA naudojamų atsiskaitymo priemonių pateiktų duomenų (rinkmenų, kvitų) peržiūra	Rolė suteikia teises peržiūrėti atsiskaitymo priemonių pateiktus duomenis (rinkmenas, kvitus)
i.EKA naudojamų atsiskaitymo priemonių peržiūra ir tvarkymas	Rolė suteikia teises peržiūrėti ir tvarkyti atsiskaitymo priemonių modelių įrašus

# 1. ATSISKAITYMO PRIEMONĖS NAUDOTOJO PRISIJUNGIMAS PRIE i.EKA

Šiame pavyzdyje matomi Meniu punktai kai mokesčių mokėtojas turi visas suteikiamas i.EKA roles ir turi registruotus kasos aparatus su saugos moduliu bei virtualios fiskalizacijos kasos aparatus

The screenshot displays the i.EKA web application interface. At the top, there is a navigation bar with the VMI logo (Valstybinė mokesčių inspekcija) on the left and user information on the right, including 'DEMONSTRACINĖ APLINKA', 'LT', 'Apie i.EKA', and 'Mokesčių mokėtojas: [vartotojas]'. Below the navigation bar is a green menu bar with tabs for 'i.MAS', 'i.SAF', 'i.VAZ', 'i.APS', and 'i.EKA'. The 'i.EKA' tab is selected. On the left side, a sidebar menu is visible, with the 'Apžvalga' (Overview) item highlighted by a red border. The main content area shows the 'Apžvalga' page for the 'i.EKA' user. It includes a breadcrumb 'i.EKA > Apžvalga', a title 'Apžvalga', and a date selector 'Laikotarpis (?)' set to '2023-05'. Below this, there are sections for 'Pateikti kvitai' (Submitted Receipts) and 'Finansiniai duomenys iš ataskaitų (Z)' (Financial data from reports (Z)).

**Apžvalga**

Naudojamos atsiskaitymo priemonės

Patelkti kvitai

Pateiktos kvitų rinkmenos

Operacijų žurnalas

Virtualios fiskalizacijos rinkmenos

Igalios aptarnavimo įmonės

i.EKA > Apžvalga

**Apžvalga**

Laikotarpis (?)

2023-05

Pateikti kvitai

- ✓ Priimti su perspėjimais (2)
- ✓ Priimti (9)

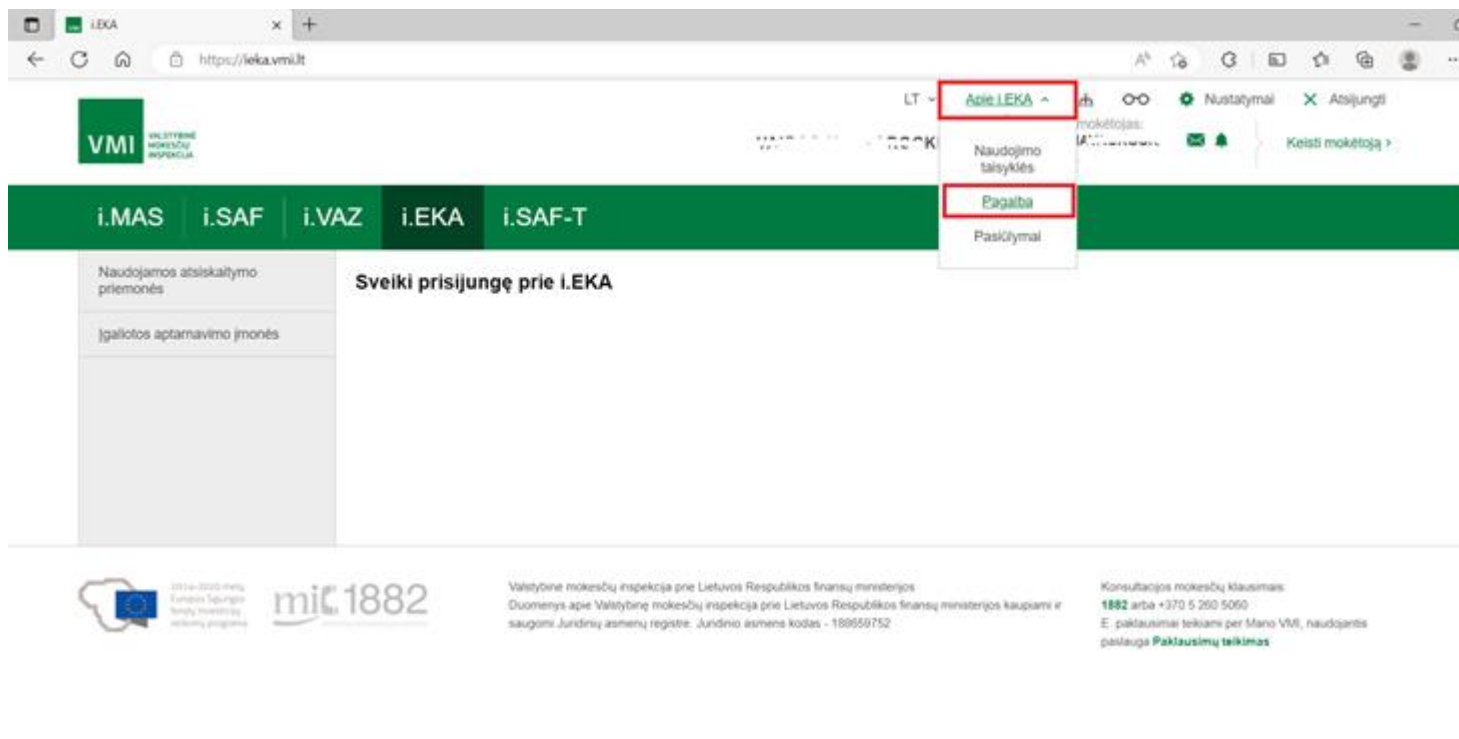
Finansiniai duomenys iš ataskaitų (Z)

- Pardavimų suma:** 260,00 Eur
- PVM suma:** 41,50 Eur
- PVM neapmokestintų įplaukų suma:** 0,00 Eur
- Sumokėjimo operacijų suma:** 100,00 Eur
- Išmokėjimų operacijų suma:** 40,00 Eur



## 2. i.EKA PAGALBA IR NAUDOJIMO INSTRUKCIJOS

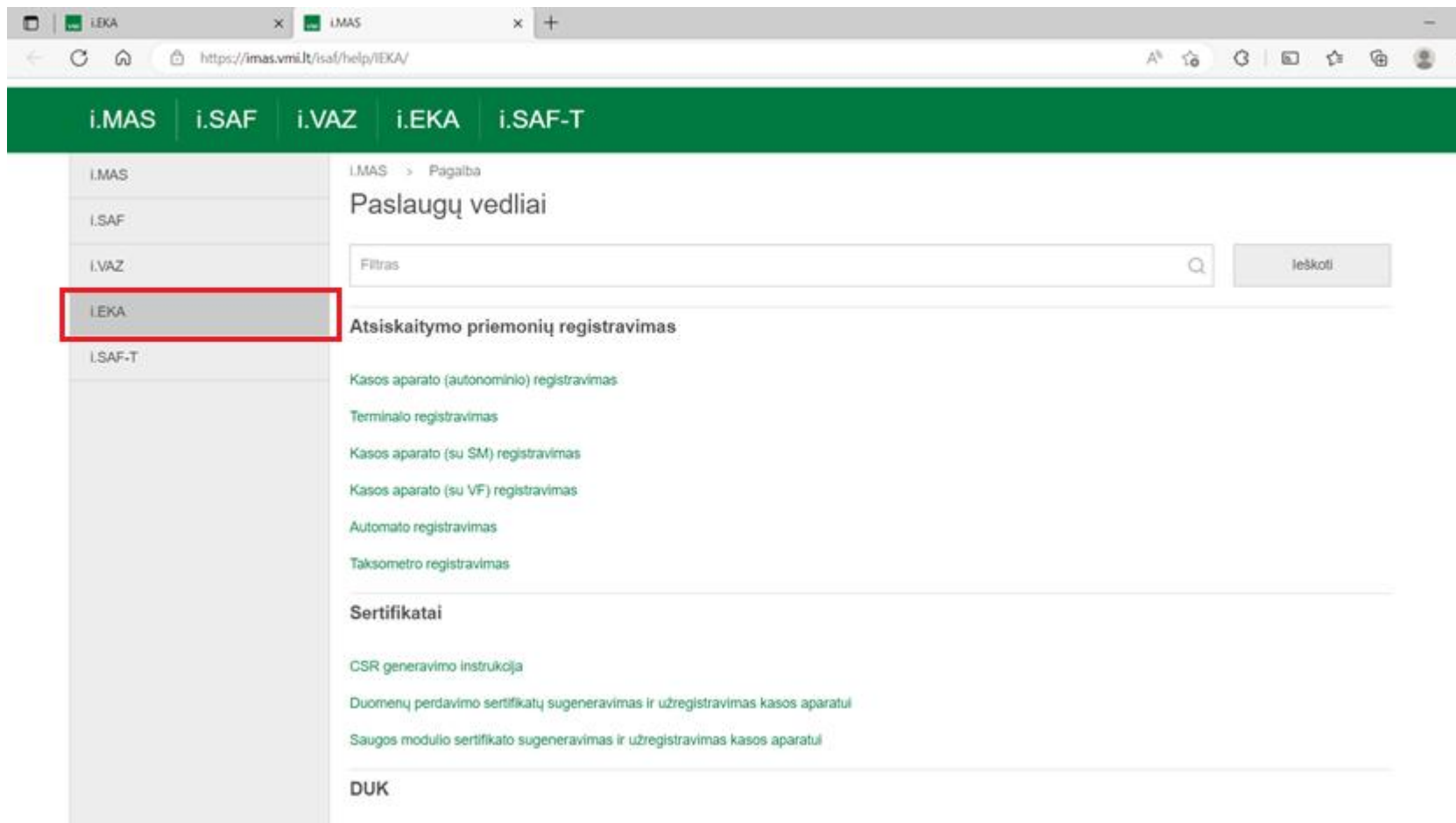
Norėdami i.EKA portale susirasti naudotojo instrukcijas bei paskaityti atsakymus į DUK turite paspausti nuorodą [Apie i.EKA](#) ir iš sąrašo pasirinkti [Pagalba](#)



The screenshot shows the i.EKA portal interface. At the top, there is a navigation bar with the VMI logo and several menu items: i.MAS, i.SAF, i.VAZ, i.EKA, and i.SAF-T. A dropdown menu is open over the i.EKA item, listing 'Apie i.EKA', 'Naudojimo taisyklės', 'Pagalba', and 'Pasklaidymai'. The 'Apie i.EKA' and 'Pagalba' items are highlighted with red boxes. Below the navigation bar, there is a section titled 'Sveiki prisijungę prie i.EKA' and a sidebar with 'Naudojamos atskaitymo priemonės' and 'Įgalotos aptarnavimo įmonės'. At the bottom, there is a footer with logos for the European Union and 'mi 1882', along with contact information for the State Tax Inspectorate.

## 2. i.EKA PAGALBA IR NAUDOJIMO INSTRUKCIJOS

Atsidariusiame puslapyje galėsite naudotis patalpintomis naudotojų instrukcijomis bei susipažinti su DUK ir atsakymais į juos.



The screenshot shows a web browser window with two tabs: 'i.EKA' and 'i.MAS'. The address bar displays 'https://imas.vmi.lt/isaf/help/iEKA/'. The website has a green header with navigation links: 'i.MAS', 'i.SAF', 'i.VAZ', 'i.EKA', and 'i.SAF-T'. A left sidebar contains a list of these links, with 'i.EKA' highlighted by a red rectangle. The main content area shows the breadcrumb 'i.MAS > Pagaiba' and the title 'Paslaugų vedliai'. Below the title is a search bar with the placeholder 'Filtras' and a magnifying glass icon, and a 'Ieškoti' button. The main content is organized into sections: 'Atsiskaitymo priemonių registravimas' (with sub-items: Kasos aparato (autonominio) registravimas, Terminalo registravimas, Kasos aparato (su SM) registravimas, Kasos aparato (su VF) registravimas, Automato registravimas, Taksometro registravimas), 'Sertifikatai' (with sub-items: CSR generavimo instrukcija, Duomenų perdavimo sertifikatų sugeneravimas ir užregistravimas kasos aparatui, Saugos modulio sertifikato sugeneravimas ir užregistravimas kasos aparatui), and 'DUK'.

### 3. APTARNAVIMO ĮMONĖS ĮGALIOJIMAS

Norėdami i.EKA portale įgaluoti aptarnavimo įmonę, kuri tvarko Jūsų atsiskaitymo priemones, atlikite šiuos veiksmus:

1. Pasirinkite meniu punktą „Įgalios aptarnavimo įmonės“.
2. Spauskite mygtuką „Įgaluoti naują“.

The screenshot shows the i.EKA portal interface. At the top, there is a navigation bar with the VMI logo (Valstybinė mokesčių inspekcija) on the left and user information on the right, including 'TESTINĖ APLINKA LT', 'Apie i.EKA', and 'VARDENIS PAVARDENIS' with a tax ID '12345678900'. Below the navigation bar is a green menu bar with options: i.MAS, i.SAF, i.VAZ, i.APS, i.ŽUR, i.EKA (selected), and i.SAF-T. On the left side, there is a sidebar menu with options: 'Naudojamos atsiskaitymo priemonės', 'Pateiktos kvitų rinkmenos', 'Operacijų žurnalas', and 'Įgalios aptarnavimo įmonės' (highlighted with a red box). The main content area shows the title 'Įgalios aptarnavimo įmonės' and a description: 'Šiame sąraše pateikiamos visos Jūsų atsiskaitymo priemonės aptarnaujančios įmonės. Peržiūrėti ir keisti aptarnavimo įmonėms suteiktus įgaliojimus galite paspaudę ant pasirinktos aptarnavimo įmonės.' A green button '+ Įgaluoti naują' (highlighted with a red box) is located in the top right corner of the main content area. Below this is a table with columns: 'Būsena', 'Aptarnavimo įmonė', 'Įgaliojimas galioja nuo', 'Įgaliojimas galioja iki', 'Kvitų duomenų peržiūra', and 'Kvitų duomenų taisymas'. The table contains four rows of data. At the bottom left, it says 'Rodoma 1-4 iš 4'.

Būsena	Aptarnavimo įmonė	Įgaliojimas galioja nuo	Įgaliojimas galioja iki	Kvitų duomenų peržiūra	Kvitų duomenų taisymas
✘ Negalioja	UAB "Vilniaus..."	2022-08-30	2022-08-31 23:59	Ne	Ne
✔ Galioja	UAB "Vilniaus..."	2023-03-23	2023-06-30 23:59	Taip	Taip
✔ Galioja	UAB "Vilniaus..."	2022-11-15	2027-11-23 23:59	Taip	Taip
✔ Galioja	UAB "Vilniaus..."	2022-11-15	2023-06-30 23:59	Taip	Taip

## 3. APTARNAVIMO ĮMONĖS ĮGALIOJIMAS

3. Įveskite įgaliojamos įmonės duomenis.

4. Spauskite mygtuką „Įgalioti“.

i.EKA > Įgaliotos aptarnavimo įmonės > Aptarnavimo įmonės įgaliojimas

### Aptarnavimo įmonės įgaliojimas

Įgaliota aptarnavimo įmonė	<input type="text" value="UAB MOKYMAI, 123456789"/>		
Įgaliojimo data nuo	<input type="text" value="2023-03-26"/>		
Įgaliojimo data iki	<input type="text" value="2024-03-28"/>	<input type="text" value="23 : 59"/>	

### Papildomi įgaliojimai

Aprašymas	Kvitų duomenų peržiūra	Kvitų duomenų taisymas
Suteikti aptarnavimo įmonei papildomas aptarnaujamų kasos aparatų i.EKA pateiktų dokumentų duomenų (rinkmenų, kvitų, ataskaitų ir pan.) peržiūros ir tvarkymo teises (įgaliojimus).	<input type="checkbox"/>	<input type="checkbox"/>

- Esu informuotas, kad atsiskaitymo priemonių aptarnavimo įmonei suteikiamos teisės (įgaliojimai) i.EKA peržiūrėti atsiskaitymo priemones, prisiskirti atsiskaitymo priemonių aptarnavimą ir tvarkyti aptarnaujamą atsiskaitymo priemones (registruoti, išregistruoti atsiskaitymo priemones ir (arba) keisti atsiskaitymo priemonių registravimo duomenis, teikti kitus duomenis apie atsiskaitymo priemones). Suprantu, kad dėl nurodytos įgalios aptarnavimo įmonės klaidingai prisiskirtų aptarnaujamų atsiskaitymo priemonių, neteisingų atsiskaitymo priemonių duomenų pateikimo ar nepateikimo i.EKA, turėsiu kreiptis į aptarnavimo įmonę.

Įgalioti

Uždaryti

### 3. APTARNAVIMO ĮMONĖS ĮGALIOJIMAS

Norėdami pakeisti įgaliotos aptarnavimo įmonės duomenis, atlikite šiuos veiksmus:

1. Įgaliotos aptarnavimo įmonės peržiūros lange spauskite mygtuką „Keisti“.

i.EKA > Įgaliotos aptarnavimo įmonės > Įgaliota aptarnavimo įmonė

[Grižti](#)

#### Įgaliota aptarnavimo įmonė

ID: 28004

Sukūrimo data: 2023-03-26 13:01

Paskutinio redagavimo data: 2023-03-26 13:01

Paskutinis redagavęs: VARDENIS PAVARDENIS

Aptarnavimo įmonė UAB MOKYMAI, 123456789

Įgaliojimas galioja nuo 2023-03-26

Įgaliojimas galioja iki 2024-03-28 23:59

Keisti

#### Papildomi įgaliojimai

Aprašymas	Kvitų duomenų peržiūra	Kvitų duomenų taisymas
Suteikti aptarnavimo įmonei papildomas aptarnaujamų kasos aparatų i.EKA pateiktų dokumentų duomenų (rinkmenų, kvitų, ataskaitų ir pan.) peržiūros ir tvarkymo teises (įgaliojimus).	<input type="checkbox"/>	<input type="checkbox"/>

- Esu informuotas, kad atsiskaitymo priemonių aptarnavimo įmonei suteikiamos teisės (įgaliojimai) i.EKA peržiūrėti atsiskaitymo priemones, prisiskirti atsiskaitymo priemonių aptarnavimą ir tvarkyti aptarnaujamą atsiskaitymo priemones (įregistruoti, išregistruoti atsiskaitymo priemones ir (arba) keisti atsiskaitymo priemonių registravimo duomenis, teikti kitus duomenis apie atsiskaitymo priemones). Suprantu, kad dėl nurodytos įgaliotos aptarnavimo įmonės klaidingai prisiskirtų aptarnaujamų atsiskaitymo priemonių, neteisingų atsiskaitymo priemonių duomenų pateikimo ar nepateikimo i.EKA, turėsiu kreiptis į aptarnavimo įmonę.

### 3. APTARNAVIMO ĮMONĖS ĮGALIOJIMAS

2. Galite pakeisti įgaliojimo galiojimo datą bei pridėti papildomus įgaliojimus ir spauskite mygtuką „Saugoti“.

i.EKA > Įgaliotos aptarnavimo įmonės > Įgaliota aptarnavimo įmonė

#### Įgaliota aptarnavimo įmonė

Įgaliota aptarnavimo įmonė

UAB MOKYMAI, 123456789

Įgaliojimo data nuo

2023-03-26



Įgaliojimo data iki

2024-03-28



23 : 59

#### Papildomi įgaliojimai

Aprašymas	Kvitų duomenų peržiūra	Kvitų duomenų taisymas
<i>Suteikti aptarnavimo įmonei papildomas aptarnaujamų kasos aparatų i.EKA pateiktų dokumentų duomenų (rinkmenų, kvitų, ataskaitų ir pan.) peržiūros ir tvarkymo teises (įgaliojimus).</i>	<input checked="" type="checkbox"/>	<input checked="" type="checkbox"/>

- Esu informuotas, kad atsiskaitymo priemonių aptarnavimo įmonei suteikiamos teisės (įgaliojimai) i.EKA peržiūrėti atsiskaitymo priemones, prisiskirti atsiskaitymo priemonių aptarnavimą ir tvarkyti aptarnaujamas atsiskaitymo priemones (įregistruoti, išregistruoti atsiskaitymo priemones ir (arba) keisti atsiskaitymo priemonių registravimo duomenis, teikti kitus duomenis apie atsiskaitymo priemones). Suprantu, kad dėl nurodytos įgaliotos aptarnavimo įmonės klaidingai prisiskirtų aptarnaujamų atsiskaitymo priemonių, neteisingų atsiskaitymo priemonių duomenų pateikimo ar nepateikimo i.EKA, turėsiu kreiptis į aptarnavimo įmonę.

Saugoti

Uždaryti



## 4. NAUDOJAMŲ ATSISKAITYMO PRIEMONIŲ PAIEŠKA IR PERŽIŪRA

5. Pateikiama atsiskaitymo priemonės peržiūros forma.

Atsiskaitymo priemonės peržiūros forma ir atvaizduojami duomenys priklauso nuo peržiūrimos atsiskaitymo priemonės tipo.

Galimi atsiskaitymo priemonių tipai:

- 1) Kasos aparatas su saugos moduliu;
- 2) Kasos aparatas su virtualia fiskalizacija;
- 3) Terminalas (autonominis);
- 4) Kasos aparatas (autonominis)
- 5) Taksometras (autonominis)
- 6) Taksometro spausdintuvas (autonominis)
- 7) Prekybos (paslaugų teikimo) automatas (autonominis)



## 4. NAUDOJAMŲ ATSISKAITYMO PRIEMONIŲ PAIEŠKA IR PERŽIŪRA

LEKA > Naudojamos atsiskaitymo priemonės > Atsiskaitymo priemonė

[Grįžti](#)

Atsiskaitymo priemonės registracijos Nr. R-000000007 Užregistruota

Mokymų testinis ✓

Gamintojo suteiktas unikalus serginis Nr. Jura-123

Atsiskaitymo priemonės unikalus Nr. CR-000000007

Saugos modulio identifikacinis Nr. SM-000000005

profa id: 2001  
Paskutinio redagavimo data: 2023-01-04 13:04  
Paskutinio redagavęs: Sistema  
Atsiskaitymo priemonės tipas: 1202

Atsiskaitymo priemonės duomenys	Techninis e-pasas	Kvital	Funkcijos
---------------------------------	-------------------	--------	-----------

### Atsiskaitymo priemonės duomenys

Atsiskaitymo priemonė

Atsiskaitymo priemonės unikalus Nr. CR-000000007

Atsiskaitymo priemonės modelis 1202, Testinis KA, Su saugos moduliu, Integruotas, Testinis 1 tipo SM (nr. 1)

Atsiskaitymo priemonės gamintojo suteiktas unikalus serginis numeris Jura-123

Atsiskaitymo priemonės aparatinės įrangos versija 1 ID: 3

Atsiskaitymo priemonės programinės įrangos versija 1 ID: 1

Atsakingas darbuotojas (specialistas), kuris nušaka atsiskaitymo priemonę Vardukas Pavardukas (Bertifikato Nr. Test0001) ID: 1001

Atsiskaitymo priemonės naudotojas

Atsiskaitymo priemonės paskirtis ir naudojimo vieta

Saugos modulis

Saugos modulio sertifikatas ✓ Galioja iki 2025-01-03

Saugos modulio nustatymai

Simetriniai raktai kvitų kodavimui ✓ Patvirt

Duomenų perdavimo modulio sertifikatas ✓ Galioja iki 2025-01-03

LEKA suformuota kriptograma atsiskaitymo priemonei

Pirmoji dienos ataskaita (Z) ✓ Patvirta

Šioje skaidrėje pateikiama kasos aparato su saugos moduliu peržiūros forma. Pavaizduota atsiskaitymo priemonė turi keturis peržiūros skirtukus. Atsiskaitymo priemonės peržiūros skirtuke **Atsiskaitymo priemonės duomenys** yra pateikiami atsiskaitymo priemonės registraciniai duomenys, naudotojas, sertifikatai, atsiskaitymo priemonės nustatymai, kriptograma ir pan.

## 4. NAUDOJAMŲ ATSISKAITYMO PRIEMONIŲ PAIEŠKA IR PERŽIŪRA

Atsiskaitymo priemonės registracijos Nr. R-000000180  Užregistruota

Veiksmai 

VMI-TEST 

Gamintojo suteiktas unikalus serijinis Nr.  
VMI-testinis1

Atsiskaitymo priemonės unikalus Nr.  
CR-000000180

Saugos modulio identifikacinis Nr.  
SM-000000171

Jrašo Id: 15101

Paskutinio redagavimo data: 2023-05-03 15:34

Paskutinis redagavęs: Valdas Marčiulionis

Atsakinga aptarnavimo įmonė: UAB "INSCOTT"

Atsiskaitymo priemonės  
duomenys




Techninis e-pasas

Kvitai

Rinkmenos

### Techninis e-pasas

Išskleisti filtrą 

Būsena	Data	Atliktas veiksmas	Papildoma informacija	Veiksmą atliko	Sertifikuotas darbuotojas
 Užregistruota	2023-05-03 15:34	Inicijuotas nustatymų gavimas	Suformuota kriptograma, inicijuojanti atsiskaitymo priemonės saugos modulio nustatymų (kriptogramos) gavimui į i.EKA sistemą.	Valdas Marčiulionis	-
 Užregistruota	2023-03-17 11:03	Užregistruota	Pateikta pirmoji ataskaita (Z)	Atsiskaitymo priemonė	-
 Užregistruota	2023-03-17 10:20	Gauti simetriniai raktai	-	Atsiskaitymo priemonė	-

Šioje skaidrėje pateikiama kasos aparato su saugos moduliu peržiūros forma.

Pavaizduota atsiskaitymo priemonė turi keturis peržiūros skirtukus.

Atsiskaitymo priemonės peržiūros skirtuke **Techninis e-pasas** yra pateikiamas sąrašas atliktų veiksmų su atsiskaitymo priemone.

## 4. NAUDOJAMŲ ATSISKAITYMO PRIEMONIŲ PAIEŠKA IR PERŽIŪRA

I.EKA > Naudojamos atsiskaitymo priemonės > Atsiskaitymo priemonė

[Grižti](#)

Atsiskaitymo priemonės registracijos Nr. **R-000000081** Užregistruota

Veiksmai ▼

Suteikite atsiskaitymo priemonei pavadinimą...

Gamintojo suteiktas unikalus serijinis Nr.

AAA-123

Atsiskaitymo priemonės unikalus Nr.

CR-000000062

Jrašo Id: 4075

Paskutinio redagavimo data: 2023-03-23 09:46

Paskutinis redagavęs: UAB

Atsakinga aptarnavimo įmonė: UAB

Atsiskaitymo priemonės duomenys

Techninis e-pasas

Kvitai

Rinkmenos

### Pateikti kvitai

Šiame sąrašje pateikiami fiskaliniai ir nefiskaliniai kvitai bei ataskaitos (Z).

Išskleisti filtrą ▼

Būsena	Dokumento data	Dokumenta ident. numeris	Dokumento tipas	Atsiskaitymo priemonę identifikuojantis numeris	Dokumento suma, Eur
<span>✓</span> Apdorotas su kritinėmis neatitiktimis	2023-03-30 15:47	795	Ataskaita (Z)	CR030	200,00
<span>✓</span> Apdorotas su kritinėmis neatitiktimis	2023-03-22 15:47	799	Nefiskalinis panaikintų fiskaliųjų kvitų dokumentas	CR-000000062	9,00
<span>✓</span> Apdorotas su kritinėmis neatitiktimis	2023-03-21 15:47	803	Nefiskalinis prekių grąžinimo ir (arba) paslaugų atsisakymo dokumentas	CR-000000062	20,00
<span>✓</span> Priimtas su perspėjimais	2023-03-06 12:47	794	Fiskalinis kvitas	CR030	120,00
Apdorotas su...			Nefiskalinis kitų lėšų		

Šioje skaidrėje pateikiama kasos aparato su saugos moduliu peržiūros forma. Pavaizduota atsiskaitymo priemonė turi keturis peržiūros skirtukus. Atsiskaitymo priemonės peržiūros skirtuke **Kvitai** yra atvaizduojamas sąrašas pateiktų kvitų iš atsiskaitymo priemonės. Pasirinkus norimą peržiūrėti kvitą galima nueiti į jo peržiūros formą.

## 4. NAUDOJAMŲ ATSISKAITYMO PRIEMONIŲ PAIEŠKA IR PERŽIŪRA

Atsiskaitymo priemonės registracijos Nr. R-000000180  Užregistruota

Veiksmai 

VMI-TEST 

Gamintojo suteiktas unikalus serijinis Nr.  
VMI-testinis1

Atsiskaitymo priemonės unikalus Nr.  
CR-000000180

Saugos modulio identifikacinis Nr.  
SM-000000171

Įrašo Id: 15101

Paskutinio redagavimo data: 2023-05-03 15:34

Paskutinis redagavęs: Vaidas Manogreitis




Atsakinga aptarnavimo įmonė: UAB "INSCOTT"

Atsiskaitymo priemonės duomenys	Techninis e-pasas	Kvitai	<b>Rinkmenos</b>
---------------------------------	-------------------	--------	------------------

### Pateiktos kvitų rinkmenos

Šiame sąrašė atvaizduojamos pateiktos kvitų rinkmenos iš kasos aparatų.

Išskleisti filtrą 

Būsena	Pateikimo data	Atsiskaitymo priemonės unikalus užklauso identifikatorius	i.EKA suteiktas rinkmenos stebėsenos numeris
 Priimta (yra kvitų su kritinėmis klaidomis)	2023-03-17 14:56	28	990fdc95-68ea-4c96-9864-cb773cdb24aa
 Priimta (yra kvitų su kritinėmis klaidomis)	2023-03-17 14:52	27	1ced4ae8-875b-4571-a746-5139c7e762ec
 Priimta (yra kvitų su kritinėmis klaidomis)	2023-03-17 14:47	26	f2944d17-5e13-4667-9724-162ffbd43902

Šioje skaidrėje pateikiama kasos aparato su saugos moduliu peržiūros forma. Pavaizduota atsiskaitymo priemonė turi keturis peržiūros skirtukus. Atsiskaitymo priemonės peržiūros skirtuke **Rinkmenos** yra atvaizduojamos pateiktų kvitų rinkmenos iš atsiskaitymo priemonių. Pasirinkus norimą peržiūrėti rinkmeną galima nueiti į jos peržiūros formą.

## 4. NAUDOJAMŲ ATSISKAITYMO PRIEMONIŲ PAIEŠKA IR PERŽIŪRA

Atsiskaitymo priemonės registracijos Nr. R-000113896 ✓ Užregistruota

Veiksmai ▼

Suteikite atsiskaitymo priemonei pavadinimą...

Gamintojo suteiktas unikalus serijinis Nr.  
1111VN

Įrašo Id: 132076

Paskutinio redagavimo data: 2023-05-16 18:56

Paskutinis redagavęs: VILNIAUS M. SAV.

Atsakinga aptarnavimo įmonė: -

Atsiskaitymo priemonės  
duomenys

Būklės

### Atsiskaitymo priemonės duomenys

Atsiskaitymo priemonė ^

Atsiskaitymo priemonės modelis 1133. Savitarnos plovimo automatas Hobby Wash.

Atsiskaitymo priemonės gamintojo  
suteiktas unikalus serijinis numeris 1111VN

Techninio paso serija VN

Techninio paso numeris VN1

Atsiskaitymo priemonės naudotojas ▼

Atsiskaitymo priemonės paskirtis ir naudojimo vieta ^

Paskirtis Naudoti

Atsiskaitymo priemonės registracijos  
adreso tipas Įrengimo adresas

Atsiskaitymo priemonės adresas Vilniaus g., Vilniaus m., Vilniaus m. sav.  
ID:41808

Adreso patikslinimas -

Atsiskaitymo priemonės darbinis  
pavadinimas -

Šioje skaidrėje pateikiama kasos aparato (autonominio) peržiūros forma. Pavaizduota atsiskaitymo priemonė turi du peržiūros skirtukus. Skirtukų **Kvitai** ir **Rinkmenos** nėra, nes tai seno tipo kasos aparatas, kuris neteikia duomenų į i.EKA. Atsiskaitymo priemonės peržiūros skirtuke **Atsiskaitymo priemonės duomenys** yra pateikiami atsiskaitymo priemonės registraciniai duomenys, naudotojas, naudojimo vieta. Skirtuke **Būklės** atvaizduojama pagrindinė atsiskaitymo priemonės registravimo ir registravimo duomenų keitimo informacija.

# 5. PATEIKTŲ KVITŲ PAIEŠKA IR PERŽIŪRA

## 1. Prisijungę prie i.EKA sistemos pasirinkite meniu punktą „Pateikti kvitai“.

DEMONSTRACINĖ APLINKA LT Apie i.EKA Nustatymai Atsijungti

Mokesčių mokėtojas: Keisti mokėtoją >

**i.MAS** | **i.SAF** | **i.VAZ** | **i.EKA**

Naudojamos atsiskaitymo priemonės

Pateiktos kvitų rinkmenos

**Pateikti kvitai**

Igalios aptarnavimo įmonės

i.EKA > Pateikti kvitai

### Pateikti kvitai

**Filtrai**

Atsiskaitymo priemonė

Pasirinkite

Išplėstinis filtras

**Filtruoti** Valyti

Būseną	Dokumento data	Dokumenta ident. numeris	Dokumento tipas	Atsiskaitymo priemonę identifikuojantis numeris	Dokumento suma, Eur
✓ Priimtas su perspėjimais	2023-02-02 16:00	16	Ataskaita (Z)	CR-000000007	-9,00
✓ Priimtas su perspėjimais	2023-02-02 16:00	15	Nefiskalinis informacijos perdavimo pažeidimo kvitas	CR-000000007	-
✓ Priimtas su perspėjimais	2023-02-02 16:00	14	Nefiskalinis kitų lešų sumokėjimo / išmokėjimo operacijų kvitas	CR-000000007	-15,00
☐ Priimtas su	2023-02-02 16:00	13	Nefiskalinis prekių qražinimo ir (arba)	CR-000000007	10,00

## 5. PATEIKTŲ KVITŲ PAIEŠKA IR PERŽIŪRA

2. Atlikite kvitų paiešką, pasirinkę norimo peržiūrėti kasos aparato kvitą (-us) ir / arba užpildžius filtru esantį lauką (-us).

Naudojamos atsiskaitymo priemonės

Pateiktos kvitų rinkmenos

Pateikti kvitai

Įgaliotos aptarnavimo įmonės

i.EKA > Pateikti kvitai

### Pateikti kvitai

#### Filtrai

Atsiskaitymo priemonė

Jura-123, Testinis KA (Grendavės g. 66, Vilniaus m., Vilniaus m. sav.). Insoft

Būsena  
Pasirinkite

Dokumento data nuo  
Dokumento data iki

Dokumentą identifikuojantis numeris  
15

Ataskaitos (Z) numeris

Dokumento tipas  
Pasirinkite

Susijusio dokumento numeris

Mokesčio tarifas  
Pasirinkite

Apmokėjimo būdas  
Pasirinkite

Atsiskaitymo priemonės unikalus užklauso identifikatorius

i.EKA suteiktas rinkmenos stebėsenos numeris

Pataisytų / nepataisytų dokumentų rodymas  
Pasirinkite

Dokumentų iš mokomųjų atsiskaitymo priemonių rodymas  
Pasirinkite

[Rodyti mažiau](#)

**Filtruoti** Valyti

Būsena	Dokumento data	Dokumentą ident. numeris	Dokumento tipas	Atsiskaitymo priemonę identifikuojantis numeris	Dokumento suma, Eur
✓ Priimtas su perspėjimais	2023-02-02 16:00	15	Nefiskalinis informacijos perdavimo pažeidimo kvitas	CR-00000007	-

Rodoma 1-1 iš 1

## 5. PATEIKTŲ KVITŲ PAIEŠKA IR PERŽIŪRA

### 3. Pasirinkite peržiūrėti norimą kvitą paspaudus ant įrašo eilutės.

i.MAS i.SAF i.VAZ **i.EKA**

Naudojamos atsiskaitymo priemonės

Pateiktos kvitų rinkmenos

Pateikti kvitai

Įgalios aptarnavimo įmonės

i.EKA > Pateikti kvitai

### Pateikti kvitai

**Filtrai**

Atsiskaitymo priemonė

Jura-123, Testinis KA (Grendavės g. 66, Vilniaus m., Vilniaus m. sav.). Insoft

Išplėstinis filtras

**Filtruoti** Valyti

Būsena	Dokumento data	Dokumentą ident. numeris	Dokumento tipas	Atsiskaitymo priemonę identifikuojantis numeris	Dokumento suma, Eur
✓ Priimtas su perspėjimais	2023-02-02 16:00	15	Nefiskalinis informacijos perdavimo pažeidimo kvitas	CR-000000007	-

Rodoma 1-1 iš 1



# 5. PATEIKTŲ KVITŲ PAIEŠKA IR PERŽIŪRA

## 4. Peržiūrėkite pateikto kvito duomenis.

DEMONSTRACINĖ APLINKA LT Apie i.EKA Nustatymai Atsijungti

Mokesčių mokėtojas: Keisti mokėtoją

**VM** VALSTYBINĖ MOKEŠČIŲ INSPEKCIJA

**i.MAS** **i.SAF** **i.VAZ** **i.EKA**

Naudojamos atsiskaitymo priemonės

Pateiktos kvitų rinkmenos

Pateikti kvitai

Įgalios aptarnavimo įmonės

i.EKA > Pateikti kvitai > Nefiskalinio informacijos perdavimo pažeidimo kvito peržiūra

[Grįžti](#)

**Nefiskalinis informacijos perdavimo pažeidimo kvitas ident. Nr. 15** V. 1 ✓ Priimtas su perspėjimais (1 neatitiktis)

[Dokumento versijų istorija](#)

Ataskaitos (Z) numeris: 3  
Nefiskalinio dokumento numeris ataskaitoje (Z): 11  
Dokumento data ir laikas: 2023-02-02 16:00:15  
**Viršytas leidžiamas dokumentų pateikimo laikas. Dokumentus reikia pateikti per atsiskaitymo priemonei leidžiamą laiką pagal i.EKA AP kriptogramą: 72 val.**  
**Pastaba: neatitiktis nustatoma pirmai dokumento versijai, tačiau yra gražinama ir prie vėlesnių dokumento versijų, net jei tose versijose nebeatitinka neatitikties sąlygos.**

Atsiskaitymo priemonės adresas: -  
Atsiskaitymo priemonės LKS94 koordinatės: -, - ?  
Rinkmenos stebėsenos numeris: 3810e9bb-1f61-464d-b3b4-cc5fa517140d

Nefiskalinio informacijos perdavimo pažeidimo kvito duomenys (gasStationOperationViolationDocument)

Pažeidimo aprašymas Prarastas ryšys

## 6. PATEIKTŲ KVITŲ DUOMENŲ TAISYMAS

Atvaizduojamoje kvito peržiūros formoje spauskite mygtuką „Taisyti duomenis“.

i.EKA > Pateiktos kvitų rinkmenos > Rinkmenos informacija > Ataskaitos (Z) peržiūra

[Grįžti](#)

Ataskaita (Z) ident. Nr. 6423 v. 1 ✔ Apdorotas su kritinėmis neatitiktimis (neatitikių: 10)

[Taisyti duomenis](#)

Dokumento versijų istorija ▼

Ataskaitos (Z) numeris: 1740  
Dokumento data ir laikas: 2023-03-31 06:36:41  
Atsiskaitymo priemonės adresas: Velžio kel. 10, Panevėžio m., Panevėžio m. sav.  
Atsiskaitymo priemonės LKS94 koordinatės: -, - ?  
Rinkmenos stebėsenos numeris: a239f078-2d83-4b88-87eb-6fa04878a1e9  
Susijusių dokumentų numeriai: -

Dokumento fiskalinės sumos (documentFiscalAmounts) ▼

Kitos lėšų sumokėjimo / išmokėjimo operacijos (otherCashCollectionOperations) ▼

Mokėjimų suminė informacija (fiscalDayPayments) ▼

Dienos (pamainos) taisymai (corrections) ▼

Ataskaitos (Z) kiti duomenys (dailyData) ✖ Kritinė (neatitikių: 2) ▼

Grynujų pinigų atsiskaitymo priemonėje detalūs duomenys (cashBalanceDetails) ▼

# 6. PATEIKTŲ KVITŲ DUOMENŲ TAISYMAS

## Atvaizduojama kvito redagavimo forma.

i.EKA > Pateiktos kvitų rinkmenos > Rinkmenos informacija > Ataskaitos (Z) peržiūra > Ataskaitos (Z) taisymas

Ataskaita (Z) **ident. Nr. 6423** v. 1 ● Apdorotas su kritinėmis neatitiktimis (neatitiktį: 10)

Ataskaitos (Z) numeris: 1740

Dokumento data ir laikas: 2023-03-31 06:36:41

Atsiskaitymo priemonės adresas: Vežio kel. 10, Panevėžio m., Panevėžio m. sav. ▼

Atsiskaitymo priemonės LKS94 koordinatės: -, - ?

Rinkmenos stebėsenos numeris: a239f078-2d83-4b88-87eb-6fa04878a1e9

Dokumento antraštės informacija (documentHeader) ^

Susijusių dokumentų numeriai

[Pridėti kitą susijusį dokumentą +](#)

Dokumento fiskalinės sumos (documentFiscalAmounts) ^



Pardavimo operacijų duomenys (salesOperationData)

Pardavimų suma iš viso, Eur

30,00

Pardavimo operacijų mokesčių suma iš viso, Eur

5,21

Pardavimo operacijų mokesčių detalūs duomenys (salesOperationTaxDetails)

Mokesčio tarifas ?

Mokesčio suma, Eur ?

Pardavimo suma su mokesčiu, Eur

21% ▼

5,21

30,00



[Pridėti eilutę +](#)

## 6. PATEIKTŲ KVITŲ DUOMENŲ TAISYMAS

Patikslinus reikiamus duomenis ir nurodę dokumento taisymo priežastį (privaloma), formos apačioje spauskite mygtuką „Tikrinti ir pateikti“.

Dokumento taisymo priežastis

*i* Dokumento taisymo priežastis laisvu tekstu. Privaloma nurodyti tikslinant dokumentą.

Tikrinti ir pateikti

Atšaukti

*i* Paspaudus „Tikrinti ir pateikti“, sistema patikrina dokumento duomenis ir, priklausomai nuo patikrinimo rezultatų, naudotojui suteikia galimybę pateikti dokumentą arba atšaukti pateikimo veiksma.

**Pateikti dokumentą?** ×

Dokumente nerasta neatitikčių / perspėjimų. Ar pateikti dokumentą (bus sukurta nauja dokumento versija)?

Pateikti

Taisyti

Sistemai patikrinus pakeistus kvito duomenys pateikiama redaguoto dokumento pateikimo forma. Paspaudus pateikti pataisytus duomenis dokumentui bus išsaugota nauja jo versija. Pateiktų dokumentų versijas galima matyti pasirinkus nuorodą [Dokumento versijų istorija](#). Pateikti patikslinto dokumento su atmetimo klaidomis negalima

## 6. PATEIKTŲ KVITŲ DUOMENŲ TAISYMAS

Pateiktų dokumentų versijas galima matyti pasirinkus nuorodą [Dokumento versijų istorija](#).

[← Grįžti](#)

✓ Duomenys sėkmingai atnaujinti.



Fiskalinis kvitas **ident. Nr. 2531** v. 3 ✓ Priimtas

Taisyti duomenis

[Dokumento versijų istorija ^](#)

Versijos numeris	Versijos data	Versiją sukūrė	Dokumento taisymo priežastis
V. 3	2023-05-21 16:05:13	Vilniaus m. sav. IŠE	patikslinta suma dėl .....
V. 2	2023-05-21 15:51:39	Vilniaus m. sav. IŠE	pakeista
V. 1	2023-05-19 16:38:57	Iš atsiskaitymo priemonės	-

Rodoma 1-3 iš 3

Ataskaitos (Z) numeris: 214  
Kvito numeris ataskaitoje (Z): 4  
Dokumento data ir laikas: 2023-05-19 13:38:55  
Atsiskaitymo priemonės adresas: Vilniaus m., Vilniaus m. sav.  
Atsiskaitymo priemonės LKS94 koordinatės: 59811100, 59811100

Užklauso identifikatoriaus numeris: 8402

Susijusių dokumentų numeriai: -

Dokumento fiskalinės sumos (documentFiscalAmounts)

## 6. PATEIKTŲ KVITŲ DUOMENŲ TAISYMAS

### Pateikti dokumentą su kritinėmis neatiktimis? ×

Dokumente rasta kritinių neatitikčių. Ar tikrai norite pateikti dokumentą su kritinėmis neatiktimis (bus sukurta nauja dokumento versija)?

Pateikti

Taisyti

Jei sistemai patikrinus pataisytus kvito duomenis dokumente nustatoma klaidų, dokumento pateikimo formoje tai nurodoma. Pamatyti taisomo dokumento klaidas ir jas pataisyti galite paspaudę mygtuką taisyti.

Dokumento antraštės informacija (documentHeader)

Dokumento fiskalinės sumos (documentFiscalAmounts) × Kritinė (neatitiktų: 1)

Pardavimo operacijų duomenys (salesOperationData)

Pardavimų suma iš viso, Eur

1300,00

„Pardavimų suma iš viso, Eur“ reikšmė privalo būti lygi visų pardavimo operacijų mokesčių detalių duomenų „Pardavimo suma su mokesčiu, Eur“ reikšmių sumai.

Pardavimo operacijų mokesčių suma iš viso, Eur  
(neprivaloma)

20,75

Pardavimo operacijų mokesčių detalių duomenys (salesOperationTaxDetails)

Mokesčio tarifas

Mokesčio suma, Eur

Pardavimo suma su mokesčiu, Eur

9%

1,65

20,00

×

21%

17,36

100,00

×

21%

1,74

10,00

×

Pridėti eilutę +

# 7. PATEIKTŲ KVITŲ RINKMENŲ PERŽIŪRA

1. Kairiajame meniu pasirinkite meniu punktą „Pateiktos kvitų rinkmenos“ arba „Virtualios fiskalizacijos rinkmenos“.

i.MAS | i.SAF | i.VAZ | i.APS | **i.EKA**

Apžvalga

Naudojamos atsiskaitymo priemonės

Pateikti kvitai

**Pateiktos kvitų rinkmenos**

Operacijų žurnalas

**Virtualios fiskalizacijos rinkmenos**

Įgaliotos aptarnavimo įmonės

i.EKA > Pateiktos kvitų rinkmenos

### Pateiktos kvitų rinkmenos

**Filtrai**

Atsiskaitymo priemonė

Pasirinkite

Išplėstinis filtras

**Filtruoti** Valyti

Būsena	Pateikimo data	Atsiskaitymo priemonės unikalus užklauskos identifikatorius	i.EKA suteiktas rinkmenos stebėsenos numeris
✓ Priimta (yra kvitų su kritinėmis klaidomis)	2023-03-17 14:56	28	990fdc95-68ea-4c96-9864-cb773cdb24aa
✓ Priimta (yra kvitų su kritinėmis klaidomis)	2023-03-17 14:52	27	1ced4ae8-875b-4571-a746-5139c7e762ec
✓ Priimta (yra kvitų su kritinėmis klaidomis)	2023-03-17 14:47	26	f2944d17-5e13-4667-9724-162ffbd43902
✓ Priimta (yra kvitų su kritinėmis klaidomis)	2023-03-17 14:41	25	c1fc7763-6d77-4963-9e77-7fb581065c27

## 7. PATEIKTŲ KVITŲ RINKMENŲ PERŽIŪRA

1. Kairiajame meniu pasirinkite meniu punktą „Pateiktos kvitų rinkmenos“ arba „Virtualios fiskalizacijos rinkmenos“.
2. Atlikite kvitų rinkmenos paiešką, pasirinkę norimo peržiūrėti kasos aparato kvitų rinkmeną arba užpildžius filtre norimus laukus.
3. Pasirinkite rastos pateiktos rinkmenos įrašo eilutę.

i.MAS | i.SAF | i.VAZ | i.APS | **i.EKA**

Apžvalga

Naudojamos atsiskaitymo priemonės

Pateikti kvitai

**Pateiktos kvitų rinkmenos**

Operacijų žurnalas

**Virtualios fiskalizacijos rinkmenos**

Įgalios aptarnavimo įmonės

i.EKA > Pateiktos kvitų rinkmenos

### Pateiktos kvitų rinkmenos

**Filtrai**

Atsiskaitymo priemonė

Pasirinkite

Išplėstinis filtras

**Filtruoti** Valyti

Būsena	Pateikimo data	Atsiskaitymo priemonės unikalus užklauskos identifikatorius	i.EKA suteiktas rinkmenos stebėsenos numeris
✓ Priimta (yra kvitų su kritinėmis klaidomis)	2023-03-17 14:56	28	990fdc95-68ea-4c96-9864-cb773cdb24aa
✓ Priimta (yra kvitų su kritinėmis klaidomis)	2023-03-17 14:52	27	1ced4ae8-875b-4571-a746-5139c7e762ec
✓ Priimta (yra kvitų su kritinėmis klaidomis)	2023-03-17 14:47	26	f2944d17-5e13-4667-9724-162ffb43902
✓ Priimta (yra kvitų su kritinėmis klaidomis)	2023-03-17 14:41	25	c1fc7763-6d77-4963-9e77-7fb581065c27



# 7. PATEIKTŲ KVITŲ RINKMENŲ PERŽIŪRA

iEKA > Pateiktos kvitų rinkmenos > Rinkmenos informacija

[Grižti](#)

Rinkmenos Nr. **7402496f-25f3-47f7-96b5-5c22172caaa8** informacija ✔ Priimta

Atsiskaitymo priemonės unikalus užklauso identifikatorius: 764

Rinkmenos pateikimo data: 2023-02-10 16:18

Būsenos data: 2023-02-10 16:18

Rinkmenos informacija

Rinkmenoje pateikti kvitai

## Rinkmenos informacija

Rinkmenos metaduomenys

## Rinkmena

Rinkmena	2023-02-10_rinkmena.xml <a href="#">Atsisųsti</a>
Atsiskaitymo priemonės unikalus Nr.	CR-000002001
Saugos modulio identifikacinis Nr.	SM-000000249
Saugos modulio sertifikato serijinis Nr.	239281042855332595693008237124411182196
Ūkio subjekto PVM mokėtojo kodas	LT100000381816
Programinės įrangos kūrėjo pavadinimas	Apskaitos sistemos kūrėjas
Programinės įrangos pavadinimas	Apskaitos sistema
Programinės įrangos versija	v0.1
Rinkmenos versija	iEKA SM 1.2.

## Rinkmenoje esantys kvitai

† Skaičiuojama pagal būseną, kuri nustatyta pateikus rinkmeną. T. y. atlikus kvitų pataisymus, skaičius nėra atnaujinamas.

Pateiktų kvitų skaičius	2
Priimtų kvitų skaičius	0
Priimtų kvitų skaičius su kritinėmis klaidomis	0
Priimtų kvitų skaičius su perspėjimais	2
Atmestų kvitų skaičius	0

Rinkmenos apdorojimo istorija

Būsena	Būsenos data
✔ Priimta	2023-02-10 16:18
⚠ Tikrinama	2023-02-10 16:18
⚙ Įkelta (nepatikrinta)	2023-02-10 16:18

4. Peržiūrėkite ir patikrinkite pateiktos kvitų rinkmenos duomenis.

# 8. OPERACIJŲ ŽURNALO FORMAVIMAS

## 1. Pasirinkite meniu punktą „Operacijų žurnalas“.

The screenshot shows the i.EKA web application interface. At the top, there is a yellow navigation bar with the VMI logo (Valstybinė mokesčių inspekcija) on the left and user information on the right, including 'DEMONSTRACINĖ APLINKA', 'LT', 'Apie i.EKA', and 'Nustatymai'. Below this is a green navigation bar with tabs for 'i.MAS', 'i.SAF', 'i.VAZ', and 'i.EKA'. The 'i.EKA' tab is active. On the left side of the 'i.EKA' section, there is a vertical menu with several options: 'Naudojamos atsiskaitymo priemonės', 'Pateiktos kvitų rinkmenos', 'Operacijų žurnalas' (highlighted with a red border), 'Virtualios fiskalizacijos rinkmenos', and 'Įgaliotos aptarnavimo įmonės'. The main content area shows the breadcrumb 'i.EKA > Operacijų žurnalas' and the title 'Operacijų žurnalas'. Under the title, there is a 'Filtra' section with a dropdown menu labeled 'Atsiskaitymo priemonė' and the text 'Pasirinkite'. At the bottom of the filter section, there are two buttons: 'Formuoti' and 'Valyti'. On the right side of the main content area, there is a red-bordered button labeled 'Išplėstinė paieška' with a dropdown arrow.

## 8. OPERACIJŲ ŽURNALO FORMAVIMAS

2. Pasirinkite kasos aparatą, kuriam norite suformuoti operacijų žurnalą.
3. Nurodykite reikalingo ataskaitinio laikotarpio datas.
4. Pasirinkite mygtuką „Formuoti“.

The screenshot shows the VMI i.EKA system interface. The top navigation bar includes the VMI logo and menu items: i.MAS, i.SAF, i.VAZ, and i.EKA. The main content area is titled "Operacijų žurnalas" (Operation Journal) and includes a filter for "Atsiskaitymo priemonė" (Accounting measure) set to "Jura-123, Testinis KA (3, Vilniaus m., Vilniaus m. sav.). Insoft". Below this, there are date selection fields for the reporting period, with "Ataskaitos (Z) data nuo" (Reporting date from) set to 2023-01-01 and "Ataskaitos (Z) data iki" (Reporting date to) set to 2023-03-31. A "Formuoti" (Generate) button is highlighted with a red box. Below the filters is a table of operations with columns for date, number, period start/end, sales sum, tax sum, PVM sum, and other financial metrics. A table with 9 columns: Ataskaitos (Z) data, Ataskaitos (Z) Nr., Ataskaitos (Z) periodo pradžia, Ataskaitos (Z) periodo pabaiga, Pardavimų suma, Eur, Pardavimų mokesčių suma, Eur, PVM neapmok. pardavimų suma, Eur, Sumokėta suma už kitas operacijas, Eur, and Išmokų suma, Eur. The table contains three rows of data and two summary rows. The "Formuoti" button is highlighted with a red box. At the bottom, there is a "Rodoma 1-3 iš 3" (Showing 1-3 of 3) indicator and an "Eksportuoti" (Export) button, also highlighted with a red box.






Ataskaitos (Z) data	Ataskaitos (Z) Nr.	Ataskaitos (Z) periodo pradžia	Ataskaitos (Z) periodo pabaiga	Pardavimų suma, Eur	Pardavimų mokesčių suma, Eur	PVM neapmok. pardavimų suma, Eur	Sumokėta suma už kitas operacijas, Eur	Išmokų suma, Eur
2023-02-02 16:00	3	2023-02-02 16:00	2023-02-02 16:00	0,00	0,00	0,00	0,00	0,00
2023-02-02 16:00	2	2023-02-02 16:00	2023-02-02 16:00	0,00	0,00	0,00	0,00	0,00
2023-02-01 08:00	1	2023-02-01 08:00	2023-02-01 08:00	0,00	0,00	0,00	0,00	0,00
Iš viso lape:				0,00	0,00	0,00	0,00	0,00
Iš viso per laikotarpį:				0,00	0,00	0,00	0,00	0,00

5. Norėdami eksportuoti operacijų žurnalą į Excel formato dokumentą, pasirinkite mygtuką „Eksportuoti“.



## 9. i.EKA TEIKIAMŲ DUOMENŲ APŽVALGA

Apžvalgą sudaro tris pagrindiniai blokai – tai „Aktualios atsiskaitymo priemonių neatitiktys“, „Pateikti kvitai“ ir „Finansiniai duomenys iš ataskaitų (Z)“

i.MAS	i.EKA
Apžvalga	<b>Apžvalga</b>
Naudojamos atsiskaitymo priemonės	Aktualios atsiskaitymo priemonių neatitiktys 
Pateikti kvitai	Negaliojantis adresas (2) >
Operacijų žurnalas	Negalioja saugos modulio sertifikatas (3) >
Pateiktos kvitų rinkmenos	Nepateikti saugo modulio nustatymai (1) >
Virtualios fiskalizacijos rinkmenos	Naudojama išbraukto modelio atsiskaitymo priemonė (1) >
Įgalios aptarnavimo įmonės	
	Laikotarpis  2022-02 ▾
	<b>Pateikti kvitai</b>
	 Apdoroti su kritinėmis neatitiktimis (5) >
	 Priimti su perspėjimais (3) >
	 Priimti (19 516) >
	<b>Finansiniai duomenys iš ataskaitų (Z)</b>
	<b>Pardavimų suma:</b> 34 180,00 Eur
	<b>PVM suma:</b> 7 050,00 Eur
	<b>PVM neapmokestintų pardavimų suma:</b> 3 000,00 Eur
	<b>Sumokėjimų operacijų suma:</b> 250,00 Eur
	<b>Išmokėjimų operacijų suma:</b> 250,00 Eur

## 10. NAUDOJAMŲ ATSISKAITYMO PRIEMONIŲ REGISTRAVIMAS

1. Kairiajame meniu pasirinkite meniu punktą „Naudojamos atsiskaitymo priemonės“.
2. Dešinėje viršuje spauskite mygtuką „+Registruoti naują“.

Apžvalga	I.EKA > Naudojamos atsiskaitymo priemonės		
Naudojamos atsiskaitymo priemonės	naudojamos atsiskaitymo priemonės		<a href="#">+ Registruoti naują</a>
Pateikti kvitai	<b>Filtrai</b>		
Pateiktos kvitų rinkmenos	Atsiskaitymo priemonės gamintojo suteiktas unikalus serijinis Nr.	Aptarnavimo įmonė	Naudojimo adresas
Operacijų žurnalas	<input type="text"/>	<input type="text" value="Pasirinkite"/>	<input type="text" value="Alytaus m. sav."/>
Virtualios fiskalizacijos rinkmenos	Atsiskaitymo priemonės unikalus Nr.	Saugos modulio identifikacinis Nr.	Registracijos Nr.
Įgaliotos aptarnavimo įmonės	<input type="text" value="CR-"/>	<input type="text" value="SM-"/>	<input type="text" value="R-"/>
	<input checked="" type="checkbox"/> Rodyti atsiskaitymo priemones skirtas mokyti		
	<a href="#">Filtruoti</a>	<a href="#">Valyti</a>	<a href="#">Išplėstinis filtras</a> ▼

## 10. NAUDOJAMŲ ATSISKAITYMO PRIEMONIŲ REGISTRAVIMAS

3. Pirmajame vedlio žingsnyje pasirinkite atsiskaitymo priemonės modelį ir suveskite likusius duomenis.

Naudotojams be aptarnavimo įmonės leidžiama registruoti šių modelių atsiskaitymo priemones:

- Prekybos (paslaugų teikimo) automatą (autonominis)
- Taksometrų spausdintuvą (autonominis)
- Taksometrą (autonominis)

i.EKA > Naudojamos atsiskaitymo priemonės > Atsiskaitymo priemonė

[< Grįžti](#)

### Atsiskaitymo priemonė

1 **Modelio informacija** 2 Peržiūra

Atsiskaitymo priemonės modelis

Pasirinkite

Atsiskaitymo priemonės gamintojo  
suteiktas unikalus serijinis numeris

[Šalinti juodrašį](#)

[Saugoti juodrašį](#)

[Toliau >](#)

4. Spauskite mygtuką „Toliau>“.

5. Peržiūrėkite suvestus duomenis.

6. Jei suvesti duomenys teisingi, spauskite mygtuką „Registruoti“.

[i.EKA](#) > [Naudojamos atsiskaitymo priemonės](#) > [Atsiskaitymo priemonė](#)

[< Grįžti](#)

## Atsiskaitymo priemonė

**1** Modelio informacija **2** Peržiūra

Atsiskaitymo priemonės modelis 44. Testinis Taksometras (Neaptarnaujamas).

Atsiskaitymo priemonės gamintojo suteiktas unikalus serijinis numeris 98645312

### Atsiskaitymo priemonės naudotojas

Tipas Fizinis asmuo  
Asmens identifikacinis kodas 39111010503  
Vardas ir pavardė VARDENIS PAVARDENIS

### Atsiskaitymo priemonės paskirtis ir naudojimo vieta

Paskirtis Naudoti  
Atsiskaitymo priemonės registracijos adreso tipas Kitas adresas (buveinė, gyvenamoji vieta, pan.)  
Atsiskaitymo priemonės adresas Plungės r. sav.  
Adreso patikslinimas -  
Atsiskaitymo priemonės darbinis pavadinimas -

[Šalinti juodrašį](#)

[Saugoti juodrašį](#)

[< Atgal](#)

[Registruoti](#)



## 7. Atsiskaitymo priemonė užregistruota.

I.EKA > Naudojamos atsiskaitymo priemonės > Atsiskaitymo priemonė

[← Grįžti](#)

✓ Įrašas sėkmingai išsaugotas.



Atsiskaitymo priemonės registracijos Nr. **R-000010741** ✓ Užregistruota

Veiksmai ▾

Suteikite atsiskaitymo priemonei pavadinimą... ✎

Gamintojo suteiktas unikalus serijinis Nr.

**98645312**

Įrašo Id: 30063

Paskutinio redagavimo data: 2023-03-13 14:16

Paskutinis redagavęs: VARDENIS PAVARDENIS

Atsakinga aptarnavimo įmonė: -

Atsiskaitymo priemonės  
duomenys

Būklės

### Atsiskaitymo priemonės duomenys

Atsiskaitymo priemonė



Atsiskaitymo priemonės modelis 44. Testinis Taksometras (Neaptarnaujamas).

Atsiskaitymo priemonės gamintojo  
suteiktas unikalus serijinis numeris **98645312**

Atsiskaitymo priemonės naudotojas



Atsiskaitymo priemonės paskirtis ir naudojimo vieta



# 10. NAUDOJAMŲ ATSISKAITYMO PRIEMONIŲ REGISTRAVIMO DUOMENŲ KEITIMAS

Norint pakeisti atsiskaitymo priemones registrinius duomenis atsiskaitymo priemonės peržiūros ekrane pasirinkę mygtuką „Veiksmai“

i EKA > Naudojamos atsiskaitymo priemonės > Atsiskaitymo priemonė

[Grįžti](#)

Atsiskaitymo priemonės registracijos Nr. R-000010359 ✓ Užregistruota

Suteikite atsiskaitymo priemonei pavadinimą...

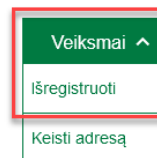
Gamintojo suteiktas unikalus serijinis Nr.  
GM-NR-222

Įrašo Id: 21121

Paskutinio redagavimo data: 2023-01-03 13:12

Paskutinis redagavęs: Sistema

Atsakinga aptarnavimo įmonė: UAB MOKYMAI



Atsiskaitymo priemonės  
duomenys

Būklės

## Atsiskaitymo priemonės duomenys

Atsiskaitymo priemonė



Atsiskaitymo priemonės naudotojas



Atsiskaitymo priemonės paskirtis ir naudojimo vieta



# 10. NAUDOJAMŲ ATSISKAITYMO PRIEMONIŲ REGISTRAVIMO DUOMENŲ KEITIMAS

Pasirinkę veiksma „Išregistruoti“ Jums bus pateikta atsiskaitymo priemonės išregistravimo forma.

**Ar išregistruoti atsiskaitymo priemonę?** ×

Atsiskaitymo priemonei bus suteikta būsena „Išregistruota“. Išregistruotos atsiskaitymo priemonės negalima naudoti.

Išregistravimo priežastis

**Išregistruoti** **Uždaryti**

Iššokančiame lange pasirinkite išregistravimo priežastį ir spauskite mygtuką „Išregistruoti“.

I.EKA > Naudojamos atsiskaitymo priemonės > Atsiskaitymo priemonė

[Grįžti](#)

✓ Atsiskaitymo priemonė sėkmingai išregistruota I.EKA sistemoje. ×

Atsiskaitymo priemonės registracijos Nr. R-000010360 × Išregistruota

Suteikite atsiskaitymo priemonei pavadinimą...

**Gamintojo suteiktas unikalus serijinis Nr.**  
GAM-NR-222

Irašo Id: 21125

Paskutinio redagavimo data: 2023-03-28 14:13

Paskutinis redagavęs: VARDENIS PAVARDENIS

Atsakinga aptarnavimo įmonė: UAB MOKYMAI

Atsiskaitymo priemonės duomenys	<b>Būklės</b>
---------------------------------	---------------

## Būklės

Būsena	Data	Atliktas veiksmas	Papildoma informacija	Veiksma atliko	Sertifikuotas darbuotojas	Ataskaita (Z)
<span>×</span> Išregistruota	2023-03-28 14:13	Išregistruota	AP naudotojo iniciatyva	VARDENIS PAVARDENIS	-	-
<span>✓</span> Užregistruota	2023-01-03 13:44	Užregistruota	-	UAB "MOKYMAI", 303298843	-	-

Atsiskaitymo priemonės būklė bus pakeista į išregistruota, išregistravimas bus atvaizduotas buklių sąrašė.

# 10. NAUDOJAMŲ ATSIKAITYMO PRIEMONIŲ REGISTRAVIMO DUOMENŲ KEITIMAS

## Atsiskaitymo priemonės adreso keitimas

Atsiskaitymo priemonės registracijos adreso tipas

Atsiskaitymo priemonės adresas   
Jei nerandate savininko aktualios atsiskaitymo priemonės veiklos vykdymo vietos, informuokite, kad atsiskaitymo priemonės savininkas pirmiau turi nurodyti savo veiklos adresą užpildant Mano VMI formą „Juridinių asmenų struktūrinių padalinių duomenų pakeitimas“ (FR0791A).

Adreso patikslinimas (neprivaloma)

Atsiskaitymo priemonės darbinis pavadinimas (neprivaloma)   
Atsiskaitymo priemonės naudotojui suprantamas atsiskaitymo priemonės pavadinimas. Pvz. Vilniaus padalinio 6 kasa.

Keisti adresą

Uždaryti

### Atsiskaitymo priemonės paskirtis ir naudojimo vieta

Paskirtis	Naudoti
Atsiskaitymo priemonės registracijos adreso tipas	Kitas adresas (buveinė, gyvenamoji vieta, pan.)
Atsiskaitymo priemonės adresas	Medelyno g. 31, Noriškių k., Plungės r. sav. ID:218
Adreso patikslinimas	Turgavietė
Atsiskaitymo priemonės darbinis pavadinimas	Kasa 02

### Vietos pasikeitimo istorija

[rašo galiojimo data	Paskirtis	Atsiskaitymo priemonės vieta	Atsiskaitymo priemonės adresas	Adreso patikslinimas
2023-03-28 13:51 – 2023-03-28 13:52	Naudoti	Kitas adresas (buveinė, gyvenamoji vieta, pan.)	Plungės r. sav.	Turgavietė
2023-01-03 13:12 – 2023-03-28 13:51	Naudoti	Kitas adresas (buveinė, gyvenamoji vieta, pan.)	Plungės r. sav.	

Pasirinkę veiksmažodį „Keisti adresą“ Jums bus pateikta atsiskaitymo priemonės adreso pakeitimo forma. Lange suveskite adreso duomenis ir spauskite mygtuką „Keisti adresą“.

Pakeistas atsiskaitymo priemonės adresas matomas atsiskaitymo priemonės lange, duomenų bloke „Atsiskaitymo priemonės paskirtis ir naudojimo vieta“ ir sukuriama vietos pasikeitimo istorinis įrašas.

# 11. NAUDOJAMŲ ATSISKAITYMO PRIEMONIŲ DARBINIO PAVADINIMO KEITIMAS


Atsiskaitymo priemonės peržiūros lange spauskite pieštuko formos mygtuką.

[IEKA](#) > Naudojamos atsiskaitymo priemonės > Atsiskaitymo priemonė

[Grįžti](#)

Atsiskaitymo priemonės registracijos Nr. R-000010766 ✓ Užregistruota

Veiksmai ▼

Mokymų autonominis kasos aparatas 

Gamintojo suteiktas unikalus serijinis Nr.  
GAM-NR-99991

Jrašo Id: 32078

Paskutinio redagavimo data: 2023-03-27 19:54

Paskutinis redagavęs: VARDENIS PAVARDENIS

Atsakinga aptarnavimo įmonė: UAB MOKYMAI

Iššokančiame lange įveskite darbinį pavadinimą ir spauskite mygtuką „Saugoti“.

Atsiskaitymo priemonės darbinis pavadinimas ×

Darbinis pavadinimas

Darbinis kasos aparatas

i Atsiskaitymo priemonės naudotojui suprantamas atsiskaitymo priemonės pavadinimas. Pvz. *Vilniaus padalinio 6 kasa*.

Saugoti

Uždaryti

Išsaugotas darbinis pavadinimas atvaizduojamas atsiskaitymo priemonės peržiūroje.

[IEKA](#) > Naudojamos atsiskaitymo priemonės > Atsiskaitymo priemonė

[Grįžti](#)

Atsiskaitymo priemonės registracijos Nr. R-000010766 ✓ Užregistruota

Veiksmai ▼

Darbinis kasos aparatas 

Gamintojo suteiktas unikalus serijinis Nr.  
GAM-NR-99991

Jrašo Id: 32078

Paskutinio redagavimo data: 2023-03-27 19:54

Paskutinis redagavęs: VARDENIS PAVARDENIS

Atsakinga aptarnavimo įmonė: UAB MOKYMAI

- Savarankiškai aktualią informaciją mokesčių klausimais, seminarų dalijamąją medžiagą, paaiškinimus ir komentarus galite rasti adresu [www.vmi.lt](http://www.vmi.lt).
- Mokomieji elektroniniai įrašai skelbiami [VMI YouTube kanale](#).
- Su asmenine informacija galima susipažinti Mano VMI adresu <https://www.vmi.lt/mvmi/> arba VMI svetainės skiltyje „Mano VMI“.